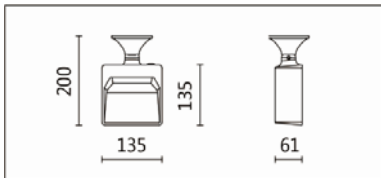


BL-633C(CM20)

**Features & Application 产品特点 &适用场所**

- 非对称光型可使天花板均匀照亮
- 适合安装距离被照物 1.2 米 · 灯与灯间距参照 SL-623C 建议安装距离 · 使被照物由下到上光强度平均
- 旋转 355 度 · 灯头可上下摆动 45 度 · 灵活调整照射方向
- 单灯调光 · 自带调光旋钮

适用于博物馆、美术馆墙面、可均匀提亮、使空间体现完整设计效果

Options 可选

色温: 2700K、3000K、4000K、5000K

瓦数: 24W(600mA)

角度: N/A


颜色: 砂白、砂黑、银灰

Product specifications 产品规格

光源 (Light Source)	CREE LED(COB)	安装方式 (Installation)	Surface-mounted 吸顶式
显色性 (Color rendering)	RA > 90	产品材质 (Material)	Aluminum 铝
输入电参数 (Input)	AC 220~240V, 50~60Hz	产品净重 (Net Weight)	/
安定器/变压器/驱动器 (Ballast/Transformer/Driver)	SECOCO SK142-B-24600(内置)	安规执行标准 (Standards of Safety)	EN 60598-1:2015、 EN 60598-2-1:1989 EN 60598-2-6:1994+A1:1997
线材 / 长度 / 连接器 (Connecting)	接线端子	储存条件 (Storage Condition)	温度: -20°C to + 50°C、 湿度: 85%RH

Accessories 配件

无

Reflector 反射罩**Finishing 灯具颜色****Details 点击跳转详情页**[2700K](#)[3000K](#)[4000K](#)[5000K](#)

BL-633C(CM20)



Options 可选

色温: 2700K、3000K、4000K、5000K

瓦数: 24W(600mA)

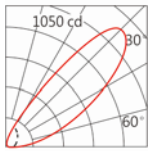
角度: N/A

颜色: 砂白、砂黑、银灰

Light Distribution 配光曲线图

2700K 1910 lm

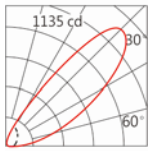
CREE COB 2700K



C0 /C180 -----
C90/C270 —————

3000K 1990 lm

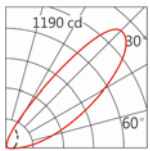
CREE COB 3000K



C0 /C180 -----
C90/C270 —————

4000K 2050 lm

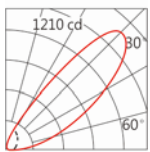
CREE COB 4000K



C0 /C180 -----
C90/C270 —————

5000K 2070 lm

CREE COB 5000K



C0 /C180 -----
C90/C270 —————